

*В.Б. Червонько*

Принтерное меню

Для обучающихся общеобразовательных учреждений возрастной группы 12-18 лет (1 класс)


(составлено в соответствии с вб.1 п. 6.8 СанПиН 1.4.3.2469-08)

Первая Пшеница День охраны

Продукты питания, наименования блюд	Масса порции		Пищевые вещества		Энергетическая ценность, ккал	Макроэлементы						Минеральные вещества						Массовая доля	Сборные продукты
	Вода, г	Жиры, г	Углеводы, г	Белки, г		В1, мг	С, мг	А, мкг	В2, мг	В3, мг	Са, мг	Мg, мг	Р, мг	Fe, мг	Zn, мг	Ca, мг	К, мг		
КАША РИСОВАЯ МОЛОЧНАЯ С МАСЛОМ СЛИВ.	5,7	0,0	39,5	3,71	0,07	1,1	54	0,2	0,15	121,1	21	128,6	0,4	0,7	36,8	182	2015		
БУТЕРЛОД ТОРЖАНСКИЙ С ВЕТЧИНОЙ И СЫРОМ	10,0	10,6	15,4	20,1	0,1	3,12	1,2	0,1	157,4	20,4	141,6	1,2	1,5	2,9	11	2004			
ВЯЛОКО	0,5	0,5	12,7	6,1	0,04	13	0	0,2	20,8	11,7	14,3	2,9	0	0	338	2015			
ЧАЙ С НИЗ СОДЕРЖАНИЕМ САХАРА	0,1	0,0	30	49	0	0,09	0	0	11,1	1,4	2,8	0,28	0	0	175	2015			
Итого за первую пшеницу	17,3	21,1	77,6	27,9	0,3	34,4	66,2	2,6	0,5	330,4	61,5	207,3	4,8	2,2	39,7				
Общая																			
ОБЩИЙ ПО СЕЗОНУ	10	0,3	0,6	4	0,0	1,0	0,0	0,0	0,0	2,3	2,0	6,0	0,1	0,0	0,0	300276	2015/2004		
СУП КАРТОФЕЛЬНЫЙ С ГОРОХОМ ЛУКОВИЦА	250	3,3	16,5	148	0,2	5,8	0	2,4	0,07	42,5	35,6	88,1	2,1	0,4	64,9	102	2015		
КОШЕЦА ИЗ МЯСА КУР	100	10,2	13,1	8,6	0,1	1	21,6	3,5	0,1	29,9	27,7	160,6	1,9	0,2	31,6	177	ТУ		
МАСЛОНОБЕ ПИЩЕВЫЕ ОТВАРЫ	180	6,6	2,4	31,7	202	0,1	0,0	1,2	0,0	5,8	23,3	44,6	1,2	0,5	21,6	309	2015		
КОМПОТ ИЗ СМЕСИ СВЕЖИХ ЯБЛОК И СЛИВ	200	0,3	0,1	36,8	140	0,03	3,2	0	0,1	0,02	16,7	7,4	7	0,9	0	343	2015		
ХЛЕБ РЖАНОЙ	27	1,49	0,23	16,81	48	0,46	0	0,23	0	5,29	5,75	24,38	0,27	0,145	1,725		ГОСТ Р 52074-2013		
БУЛОЧКА ПОМАШЕНА	50	3,6	6,3	22	1,98	0,06	0	2	2,3	0,03	9,9	13,7	3,5	0,7	24	424			
Итого за первую пшеницу	813	24,0	30,5	326,8	902	0,9	11,0	23,6	0,2	112,4	117,9	365,7	7,4	1,8	144,2				
Итого за первую пшеницу																			
МОЛОЧНЫЙ КОКТЕЙЛЬ в упаковке	200	6	6,4	9,4	120	0,1	1,1	25,3	0	0,2	240	23,7	180	0,2	0,8	18	ТУ		
ЯБЛОКО	130	0,5	0,5	12,7	6,1	0,04	13	0	0,2	0,02	20,8	11,7	14,3	2,9	0	376	2015		
БУЛОЧКА ДОМАШНЯЯ	30	3,6	6,3	22	1,99	0,06	0	2	2,3	0,03	9,9	13,7	3,5	0,7	24	424			
Итого за первую пшеницу	380	10,1	13,2	44,1	346	0,2	14,1	27,3	3,5	0,25	270,7	49,1	239,3	3,8	1,1	40			
Итого за первую пшеницу	1193	54,8	74,3	1467	1812	1,3	39,5	136,1	13,8	0,8	693,5	334,5	442,3	14,2	5,1	233,9			

День второй

Характер товара, наименование товара	Масса нетто		Масса брутто		Значение показателя качества	Вспомогательные показатели						Минеральное вещество						№ партии	Сборный признак
	Коробки	Килограммы	Коробки	Килограммы		Взв. кг	С, мг	А, мг	Е, мг	В, мг	Са, мг	Мг, мг	Т, мг	F <sub>2</sub> , мг	Zn, мг	I, мг			
																	г		
ШЕЛКОВЫЙ МАСЛО	100	11,1	14,9	11,7	273	0	0,3	0	3,9	0	11,1	12,3	39	1	0,3	23,9	118	ТУ	
ЛЮБИТЕЛЬСКОЕ	180	3,2	5,8	24,5	165	0,1	21,8	0,0	0,2	0,1	44,4	33,3	103,9	1,2	0,9	68,2	312	2015	
СВОИМИ РУКАМИ	28	0,3	0,1	1,1	7	0,0	7,0	0,0	0,2	0,0	3,9	5,6	7,3	0,3	0,0	0,0	106076	2015/2004	
МАРС С САХАРОМ	200/15	0,1	0,0	1,5	60	0	0,03	0	0	0	11,1	1,4	2,0	0,28	0	0	376	2015	
БАУСОН РОЗМАРИНОВЫЙ	20	1,8	4,3	12,7	64	0,0	0,0	0,0	0,1	0,0	1,1	1,5	4,0	0,0	0,0	7,8		ТУ 10.71.1.00248.63077-2016	
Итого за период оценки	546	17,0	25,6	64,9	509	0,1	29,1	0,0	4,0	0,1	71,5	54,3	137,8	2,4	1,3	101,9			
Объем																			
СВОИМИ РУКАМИ	10	0,1	0,0	0,2	1	0,0	0,7	0,0	0,0	0,0	1,7	1,4	3,0	0,1	0	0	306076	2015/2004	
СУП С МАКАРОНЫМИ КРЕПЛЕНЫМИ И КУРОМ	250/10	4,3	3,8	5,2	132	0,05	1	0	2,6	0,02	27,3	15,2	35,8	0,7	0,5	69,2	111	2015	
ПЕЧЕНЬ ПО-СТРОГАНОВСКИ	50/50	13,2	11,2	3,5	185	0,2	8,5	57,8	3,4	145	33,2	17,5	239,3	5	0,9	86	265	2015	
КАША ГРЕНЕВСКАЯ РАССЛАБИТАЯ	180	10,3	7,3	46,4	299	0,3	0,0	0,0	0,7	0,1	12,8	163,0	244,9	5,9	1,8	69,4	300	2015	
КОМПОТ ИЗ СВЕЖИХ ЯБЛОК С ВИТ.С	200	0,1	0,1	27,1	115	0,01	0,9	0	0	0,01	14,2	12,9	4,4	1	0	0	342	2015	
ХЛЕБ РЖАНОУ	43	2,8	0,4	20,2	90	0,0	0,0	0,0	0,4	0,0	9,9	10,8	45,8	1,1	0,6	3,2		ГОСТ 3077-84	
Итого за период оценки	783	30,8	24,8	150,1	816	1,1	11,1	57,8	7,1	148,2	184,1	329,7	57,8	13,2	1,4	217,9			
Получено																			
СОК ФРУКТОВЫЙ с вишней	200	1	0	20,2	83	0,02	4	0	0,2	0,02	14	8	14	2,8	0	0		ТУ	
КОШТИКОВСКОЕ КРЕПЛЕНОЕ БЕЗ ВАРЕНА	40	2,6	1,4	23,8	230	0	0	0	0	0	4,3	3,4	18	0,2	0,2	3,8		ГОСТ 24001-2014	
Итого за период оценки	240	2,6	1,4	44	315	0,02	4	0	0,2	0,02	18,2	11,4	32	3	0,2	3,4			
Итого за день	51,1	64,4	259,8	1700	1,5	44,2	57,8	17,7	1,65	193,8	286,5	782,9	19,1	5,2	33,4				



Данные третьего

Торговая марка, наименование и код товара	Масса упаковки	Пищевая ценность			Энергетическая ценность, ккал/100г	Витаминный состав						Минеральный состав						№ государственного регистрационного знака	Срок годности
		Белок, г	Жиры, г	Углеводы, г		С, мг	А, мкг	В1, мг	В2, мг	С, мг	Са, мг	К, мг	Mg, мг	P, мг	Fe, мг	Zn, мг	I, мкг		
<b>Завтрак</b>																			
БЛАНШИРОВАННЫЙ ФАВЭМ С МОЛОКОМ С ЧУШБИРИМ	21706	9,1	12,8	76,4	453	0,16	1,8	59,3	3	0,12	42,8	34,8	108,5	3	1,4	64	ГТХ	СТО 919-2015/2014-001-2015	
КАКАО С МОЛОКОМ	200	4,1	3,5	17,6	119	0,06	1,5	34,4	0	0,19	192,2	21,3	130,6	0,5	0,6	3	302	2015	
Итого за группу товаров	453	13,2	16,3	94	572	0,22	3,4	93,7	3	0,31	195	56,1	239,1	3,5	2	67			
<b>Обед</b>																			
ОВОЩИ ИЗ СЕЗОНУ	10	0,1	0,2	0,3	4	0,0	0,6	0,0	0,1	0,0	2,0	0,9	2,0	0,0	0,0	3,0	306576	2015/2004	
ПИТ ИЗ СВЕЖЕЙ КАПУСТЫ С КАРТОФЕЛЕМ	250	1,8	3	1,9	90	0,05	15,8	0	2,4	0,05	49,3	22,1	49	0,8	0,4	73,6	88	2015	
ГУЛЮШ ИЗ МЯСА КОТ	50/50	12,6	11,3	3,7	167	0,1	1,9	35,6	0,6	0,08	42	15	97,2	1,03	0,7	32,3	250	2015	
РАС ОТВАРИШ	180	4,3	5,1	45	244	0,04	0	0	0,3	0,3	6,4	30,6	99,5	0,7	1	79	302	2015	
ХЛЕБ РЖАВОР	30	2,0	0,3	14,1	63	0,6	0,0	0,0	0,3	0,0	6,9	7,5	31,8	0,8	0,5	2,3		ГОСТ 2077-84	
КОМБИТЕКОВОЕ КЕЛЮШЕ СЫР КРЕМА	30	1,2	7	11,9	115	0	0	0	0	0	2,1	1,7	9	0,1	6,1	1,8		ГОСТ 34901-2014	
ПЛАТЯНОК ИЗ СМЕСЕЙ СУХОФРУКТОВ С ВИТ.С	200	0,6	0	32	137	0,01	0,7	0	0,5	0,02	32,4	17,5	23,4	0,0	0	0,2	340	2015	
Итого за группу товаров	790	23,4	26,9	114,9	616	0,8	19,0	35,6	4,2	0,3	141,1	95,3	305,9	4,3	2,7	306,7			
<b>Ужин</b>																			
МАРИНОВАННОЕ МЯСО	200	6	6,4	5,4	130	0,1	1,1	28,3	0	0,2	200	23,7	180	0,2	0,8	19		TV	
РЕСКО	130	0,6	0,6	12,7	61	0	1,3	0	0,6	0	20,9	10,4	14,3	2,9	0,2	2,6			
БУЛОЧКА ВАНИЛЬНАЯ	50	4	4	22,3	142	0,05	0	7	1,6	0,04	11,2	14,2	18,3	0,7	0,3	24	422	2015	
Итого за группу товаров	380	10,6	11	46,2	373	0,15	14,1	35,3	2,6	0,24	372	48,3	232,6	3,8	1,3	45,4			
Итого за ужин	46,4	56,3	153,2	1711	1,2	36,9	151,6	9,4	1,0	608,3	199,7	771,6	11,4	6,0	312,9				



Данные четвертый

Наименование товара, наименование бренда	Масса продукта			Длинные измерения		Энергетическая ценность (ккал)	Витамины							Микроэлементы							Исходный материал	Объем упаковки																																																																													
	Битта, г	Жир, г	Углевод, г	Жир, г	Углевод, г		В1, мг	С, мг	А, мкг	Е, мг	В12, мг	Ca, мг	Mg, мг	P, мг	K, мг	Zn, мг	I, мкг																																																																																		
																		В2, мг	В6, мг	В9, мкг			В15, мг	В17, мг	В19, мкг	В20, мг	В21, мг	В22, мг	В23, мг	В24, мг	В25, мг	В26, мг	В27, мг	В28, мг	В29, мг	В30, мг	В31, мг	В32, мг	В33, мг	В34, мг	В35, мг	В36, мг	В37, мг	В38, мг	В39, мг	В40, мг	В41, мг	В42, мг	В43, мг	В44, мг	В45, мг	В46, мг	В47, мг	В48, мг	В49, мг	В50, мг	В51, мг	В52, мг	В53, мг	В54, мг	В55, мг	В56, мг	В57, мг	В58, мг	В59, мг	В60, мг	В61, мг	В62, мг	В63, мг	В64, мг	В65, мг	В66, мг	В67, мг	В68, мг	В69, мг	В70, мг	В71, мг	В72, мг	В73, мг	В74, мг	В75, мг	В76, мг	В77, мг	В78, мг	В79, мг	В80, мг	В81, мг	В82, мг	В83, мг	В84, мг	В85, мг	В86, мг	В87, мг	В88, мг	В89, мг	В90, мг	В91, мг	В92, мг	В93, мг
<b>Сладкое</b>																																																																																																			
КОШЕТА ИЗ МАСА КУР	100	10.2	13.1	8.6	198	0.1	1	21.9	3.5	0.1	29.9	27.7	160.6	1.9	0.2	31.6	TTK	TY																																																																																	
МАКАРОНЫ ИЗДЕЛИЯ ОУВАРШЕ	180	6.6	5.4	51.7	207	0.1	0.0	0.0	1.2	0.0	5.8	23.3	44.6	1.7	0.3	21.6	369	2015																																																																																	
ОТВАД ПО СЕЗОНУ	17	0.3	0.1	1.7	8.6	0.0	0.8	2.4	0.0	0.0	1.7	0.0	8.5	0.1	0.1	0.0	366376	20152004																																																																																	
БАУНД ФОРИОВАШИЙ	24	1.92	5.04	13.2	67	0.0	0	0.072	0	0.072	0	1.04	4.176	0.048	0.024	4.16		ТУ 16.71.11-002/8103077-2016																																																																																	
ЧАЙ С ВЕЛ СОДЕРЖАНИЕМ САХАРА	20010	0.1	0.0	10	40	0	0.03	0	0	0	11.1	1.4	2.8	0.28	0	0	376	2015																																																																																	
КОФЕТИРСКОЕ ИЗДЕЛИЕ БЕЗ КРЕМА	18	1.4	4.3	10.2	86	0	0	0	0	0	3.2	2	11.3	0.1	0.1	3.5	TTK																																																																																		
Влага за грание пакет	549	20.6	35.1	75.4	401	0.2	1.6	24.0	4.7	0.1	52.8	58.1	231.9	3.7	1.0	64.9																																																																																			
<b>Овощи</b>																																																																																																			
ОВОЩИ ПО СЕЗОНУ	8	0.7	0.1	1.6	11	0.0	0.0	1.1	0.0	0.0	6.3	3.8	17.9	0.2	0.0	0.0	306376	20152904																																																																																	
БОРЩИ ИЗ СВЕЖИЙ КАПУСТЫ С КАРТОФЛЕМ	250	1.8	4.9	10.9	104	0	10.7	0	2.4	0.05	49.7	26.1	56.6	1.2	0.5	66.2	82	2015																																																																																	
РАТУ ИЗ ОВОЩЕЙ СО СВИННОМ	260	16.3	20.7	15.2	344	0.5	7	0	4.5	0.8	24.6	50	198.9	2.3	0.2	2.5	263	2015																																																																																	
КОМПОТ ИЗ СМЕСИ СВЕЖИХ ПЛОДОВ СОМ	200	0.3	0.1	34.8	143	0.02	3.2	0	0.3	0.02	16.7	7.8	7	0.9	0	0.4	343	2015																																																																																	
ХЛЕБ РЖАНОЕ	25	1.6	0.2	11.8	51	0.5	0.0	0.0	0.3	0.0	5.8	6.3	26.5	0.6	0.4	1.9		ГОСТ 20777-94																																																																																	
БУЛОЧКА ДОМАШНЯЯ	30	1.6	6.3	22	159	0.06	0	2	2.1	0.03	9.0	13.7	35	0.7	0.3	24	434	2015																																																																																	
Влага за грание пакет	733	24.4	32.3	96.3	415	1.3	26.9	3.1	9.6	0.3	112.9	107.7	339.9	6.1	1.4	95.8																																																																																			
<b>Паштет</b>																																																																																																			
МОЛОКО в индивидуал.	200	6	6.4	9.4	120	0.1	1.1	21.3	0	0.2	240	21.7	180	0.2	0.2	19		TY																																																																																	
МАЛДАРИИ	100	0.8	0.2	7.5	38	0.06	38	0	0.2	0.00	33	11	17	0.1	0	0																																																																																			
КОФЕТИРСКОЕ ИЗДЕЛИЕ БЕЗ КРЕМА	70	3.6	13.6	57.4	269	0.04	0.63	9.4	4.8	0.00	12.9	14.6	39.3	0.9	0	0		СТУ 2169473-002-2018																																																																																	
Пюре за грание пакет	370	10.4	20.2	74.3	427	0.2	39.13	35.1	5	0.26	287.9	49.3	236.3	1.7	0.8	19																																																																																			
Влага за грание пакет	553	67.7	246.1	246.1	1840	1.5	41.8	63.2	19.3	0.7	453.6	215.1	886.1	11.3	3.1	178.8																																																																																			



Дневник

Виды сырья, концентратные блоки	Масса партии	Влажные вещества		Энергетическая ценность, ккал	Витаминный состав					Минеральный состав							Жирность, %	Сборные показатели
		Жиры, г			С <sub>1</sub> , мг	А <sub>1</sub> , мг	В <sub>1</sub> , мг	В <sub>2</sub> , мг	С <sub>ка</sub> , мг	Mg, мг	P, мг	K, мг	Ca, мг	Zn, мг	I, мг			
		Блок, г	Углеводы, г															
<b>Зерно</b>																		
ОМЛЕТ ПЕКАРУЛЬНЫЙ	2005	20,4	21,6	3,8	0,15	0,4	432,8	1	0,7	137,6	21,4	101	3,4	2,4	85,3	210	2015	
БУТЕРБРОД С ВЕТЧИНОЙ	2720	5,3	8,3	16,5	0,08	0	0	0,45	0,12	11,2	9,2	59,0	0,8	0	16,5	6	2004	
БАТОН ПОДРОБАВНЫЙ	20	1,6	4,2	11,0	0,0	0,0	0,0	0,1	0,0	0,9	1,3	3,5	0,0	0,0	6,8		ТУ 10.711.1.00248.06.2017-2016	
ПАН С САХАРОМ	20015	0,07	0,02	1,5	0	0,03	0	0	0	11,1	1,4	2,6	0,28	0	0	376	2013	
Итого за группу изделий	497	31,4	35,3	46,3	0,2	0,4	432,8	1,5	0,8	169,8	33,9	167,2	4,5	2,4	102,6			
<b>Обес</b>																		
ОБЛОЖИ ПО СЕРВИЗУ	13	0,4	0,0	0,7	0,0	1,3	0,0	0,0	0,0	3,0	2,6	7,8	0,1	0,0	0,0	366376	2015/2020	
РАССОЛЫВАК ЛЕДИКПРАДСКИЙ	250	2	5	12	0,1	6,7	0	2,4	0,06	29,2	24,2	56,7	0,9	0,3	64,5	96	2015	
ТВОРОГ ЖИРСЫЕ С ТОМАТНЫМ СОУСОМ	5050	63	14,6	20,5	0,2	0,8	14,7	1,8	1	19,6	15,7	71,7	0,8	0,2	68,9	17К	ТУ	
ПОРБ КАРТОФЕЛЬНОЕ	180	2,7	3,8	24,5	0,1	21,8	0,0	0,2	0,1	44,4	33,3	101,9	1,2	0,9	62,2	312	2015	
КОМПОТ ИЗ СВЕЖИХ ПЛОДОВ С ВИТ С	300	0,1	0,1	27,6	0,01	0,9	0	0	0,01	14,2	12,9	4,4	1	0	0	342	2015	
М.ЛЕС РЖАНОЙ	32	2,1	0,3	25,0	0,6	0,0	0,0	0,3	0,0	7,4	8,0	39,9	0,8	0,2	2,4		ГОСТ 2071-64	
ПАТРИШКА С ТВОРОГОМ	75	9,2	5,5	29,2	6,98	0,04	3,4	1,0	0,1	50,8	21,6	90,2	0,9	0,4	1,9	410	2015	
Итого за группу изделий	850	23,7	31,2	119,6	1,2	31,9	48,7	5,7	1,2	168,5	118,3	374,7	3,7	2,1	209,9			
<b>Едакет</b>																		
МОЛОКО в упаковке	200	6	6,4	9,4	0,1	1,1	23,3	0	0,2	240	23,7	180	0,2	0,8	18		ТУ	
КОНДИТАРСКОЕ КОШЕЛМЕ БЕЗ КРЕМА	75	4,7	8,8	38	0,08	0	12	3,1	0,05	15	17,2	48	0,9	0,9	9	418	2015	
Итого за группу изделий	275	10,7	15,2	47,4	0,18	1,3	37,3	3,1	0,25	355	40,9	228	1,1	1,7	27			
Всего за день:	61,8	81,6	218,5	1,791	1,4	33,0	513,8	10,3	2,4	294,4	191,5	949,5	71,3	6,4	304,5			



Данные испытаний

Имя теста, наименование блока	Масса порции	Шумовые воздействия		Эквивалентная мощность, мВт	Максимальные значения										Время вкл./выкл., мин	Время работы								
		Вибрация			Удары		Сдвиг		Аксел.		Емк.		Мед.				Сдвиг		Мед.		Сдвиг		Мед.	
		Время, г	Уровень, г		Время, г	Уровень, г	Время, г	Уровень, г	Время, г	Уровень, г	Время, г	Уровень, г	Время, г	Уровень, г			Время, г	Уровень, г	Время, г	Уровень, г	Время, г	Уровень, г	Время, г	Уровень, г
ШОКО С КУСТОМ	200	18	8,9	36,4	299	0,1	6,5	28	0,5	0,1	36	51,9	189,3	1,9	1,1	57,5	291					2015		
СЛОНИКИ ПО СЕЗОНУ	38	0,4	0,1	1,4	9	0,0	9,5	0,0	0,3	0,0	5,3	7,6	9,9	0,3	0,0	0,0	306576					2015/2004		
ЧАЙ С ЛЯГУШКОМ	200/155	0,1	0,0	15,3	62	0	1,2	0	0,01	0	14,3	2,4	4,4	0,36	0	0	377					2015		
БАТОН ПОДРОБОВАВШЕЙ	29	2,23	6,1	16,0	81	0,0	0,0	0,0	0,1	0,0	1,3	1,9	5,0	0,1	0,0	9,9					ТУ 10.711.11-002-043-03/077-2016			
КОФЕ ИЛИ ЧАЙ С ЛЯГУШКОМ	30	1,3	7	11,9	115	0	0	0	0	0	2,1	1,7	9	0,1	0,1	1,8					ГОСТ 24901-2014			
Время за проработку	507	23,1	23,1	65,9	566	0,1	17,2	25,0	0,9	0,1	22,0	67,5	217,6	2,9	1,2	69,3								
Объем																								
ОБЪЕМ ПО СЕЗОНУ	12	0,1	0,0	0,2	1	0,0	0,3	0,0	0,0	0,0	2,0	1,7	3,6	0,1	0,0	0,0	306576					2015/2004		
ШОКО С ЛЯГУШКОМ	250	1,4	3	7,9	90	0,05	15,8	0	2,4	0,08	49,3	22,1	49	0,3	0,4	73,8	88					2015		
ТУЛАШ ИЗ МОСА КУР	50/50	12,6	11,3	3,3	167	0,1	1,9	15,6	0,6	0,08	42	15	97,2	1,05	0,7	53,3	290					2015		
КАША ГРЕНЕВАЯ РАССЫПЧАТАЯ	180	10,3	7,3	46,4	290	0,2	0,0	0,0	0,7	0,1	17,8	103,0	244,7	3,9	1,8	69,4	302					2015		
ВАНИЛЬ С СЫРОМ СУХОФРУКТОВ С ВИТ С	200	0,6	0	32	133	0,01	0,7	0	0,3	0,02	32,4	17,5	30,4	0,7	0	0,2	349					ГОСТ 2077-84		
ЖЕЛЫ РАЖАНОР	23	1,6	0,3	11,8	57	0,5	0,0	0,0	0,3	0,0	5,8	6,3	26,5	0,6	0,4	1,9					ТУ 10.711.11-002-043-03/077-2016			
БАТОН ПОДРОБОВАВШЕЙ	30	2,4	6,3	16,3	84	0,0	0,0	0,0	0,1	0,0	1,4	2,0	3,2	0,1	0,0	10,2								
Время за проработку	797	28,4	28,3	81,4	838	0,9	19,2	35,6	4,6	0,3	159,7	237,3	449,6	9,6	3,3	209,2								
Повторное																								
КОФЕ ИЛИ ЧАЙ С ЛЯГУШКОМ	200	6	6,4	9,4	120	0,1	1,1	25,3	0	0,2	240	21,7	190	0,3	0,8	39						ТУ		
БУЛТОЧКА ДОМАШНЯЯ	30	3,6	6,3	22	159	0,06	0	2	2,3	0,09	9,9	13,7	35	0,7	0,3	24	424					2015		
Время за проработку	256	9,6	11,7	31,4	279	0,16	1,1	27,3	3,2	0,23	249,9	37,4	218	0,8	1,1	43								
Время за запись	61,2	65,0	230,7	1666	1,2	37,5	96,3	7,7	0,6	499,5	332,4	882,3	13,4	5,6	320,0									



Итого в группе Дрожь, первая

Продукт, наименование блюда	Хлеб пшеница	Исходный материал		Эксплуатационная стоимость, руб.	ВЫИЗЫВЫ					СЫМБИОТИЧЕСКИЕ ЗАРПЕЧКИ						№ прием-турса	Сборы, руб./тур	
		Мука, г	Жир, г		Углеводы, г	С, кг	А, кг	Е, кг	З, кг	С, кг	М, кг	Р, кг	З, кг	З, кг	З, кг			З, кг
ХЛЕБ "ДРУЖБА" МОЛОЧНЫЙ С МАСЛОМ СЛИВ.	203	5,4	10,1	38,4	272	0,12	0,9	49,8	0,13	0,6	121,4	33,8	142,5	0,6	0,7	90,6	175	2015
БУТЕРБРОД ГОРЧИЧНЫЙ С БЕЛЧОВОЙ И СЫРОМ	292/225	16,9	30,4	12,9	189	0,1	0	31,2	1,2	0,1	157,4	20,4	141,6	1,2	1,3	2,9	11	2004
ХЛЕБ С МОЛОКОМ	200	4,1	3,5	17,6	119	0,06	1,6	24,4	0	0,19	152,2	21,2	124,6	0,5	0,6	3	382	2015
Итого за прочие изделия	479	26,4	24	69,9	581	0,28	2,4	105,4	1,33	0,89	431	75,5	469,7	2,2	2,9	96,5		
Общ.																		
ОВОЩИ ПО СЕЗОНУ	22	0,2	0,6	0,4	2	0,0	1,3	0,0	0,0	0,0	3,7	3,1	6,6	0,1	0,0	0,0	306/376	2015/2004
СУП КАРТОФЕЛЬНЫЙ С ГОРОХОМ ПУЩЕНЫМ	250	5,5	5,3	16,5	148	0,2	5,8	0	2,4	0,07	62,5	35,6	86,1	2,1	0,4	64,9	102	2013
ШПИТЕЛЬ МЯСНОЙ	180	11,1	14,9	11,7	273	0	0,3	0	3,5	0	11,1	12,5	39	1	0,3	25,9	178	2015
МАКАРОНЫ С ПЕЩАНОМ ОТВАЖЕННЫМ	180	6,6	5,4	31,7	202	0,1	0,0	0,9	1,2	0,0	5,8	25,3	64,6	1,2	0,5	21,6	369	2015
КОМПОТ ИЗ САХАРНОЙ СВЕЖЕЙ ШИШКИ	200	0,3	0,1	34,8	143	0,02	3,2	0	0,1	0,02	16,7	7,8	7	0,9	0	0,4	343	2013
ХЛЕБ РЖАВЫЙ	23	1,5	0,2	10,8	48	0,5	0,0	0,0	0,2	0,0	5,2	5,8	24,4	0,6	0,3	1,7		ГОСТ 2077-84
Итого за прочие изделия	776	25,2	24,0	106,0	817	0,8	10,9	0,9	7,4	0,1	85,2	90,1	269,7	6,0	1,6	114,5		
Итого																		
МОЛОКОМОЛОЧНЫЙ КОМПЛЕКС В ВЫПУСКЕ	300	6	6,4	9,4	120	0,1	1,3	23,3	0	0,2	240	23,7	180	0,2	0,8	19		2015
ЯЙЦО	130	0,5	0,5	12,7	61	0,04	1,3	0	0,2	0,02	20,8	11,7	14,2	1,9	0	0	318	2015
БУЛОЧКА ДОМАШНЯЯ	50	3,6	6,1	20	159	0,06	0	2	2,3	0,03	9,9	13,7	35	0,7	0,3	24	424	2015
Итого за прочие изделия	548	10,1	13,2	46,1	340	0,3	14,2	27,3	2,5	0,25	270,7	49,1	229,9	3,8	1,1	43		
Итого за все	557	67,2	220,0	1735	1,2	27,3	132,9	13,9	1,3	1,3	784,9	214,7	847,6	33,1	5,5	254,0		



Данные группы


Примеры наименований национальных блюд	Музыка республики		Традиционные изделия		Среднегодовая величина урожайности, ц/га	Ветчинная						Минеральные источники						Сборные ресурсы
	Валовый, г	Жирный, г	Углеводы, г	Сухой, г		С, кг	А, кг	Е, кг	ВЗ, кг	Св, кг	Мг, кг	Р, кг	F, кг	Zn, кг	I, кг	Ж, кг		
																	В, кг	
САЛАДС С ИДУТОКОМ СУШЕНИМ	11,1	6,3	87,8	44,0	0,2	1,1	45,1	5,6	0,3	211,1	66,2	256,7	2,1	1,4	46,8	ТИК	СТО 5719451-009-2010	
ЧАЙ С ИМЕЛОРИЖ САКАРА И ЛЮБОВОМ	0,1	0,0	10	42	0	1,2	0	0,01	0	14,2	2,4	4,4	0,36	0	0	377	2015	
КОШИТЕРСКОЕ ИЗДЕЛИЕ БЕЗ ХЛЕБА	1,3	7	11,9	11,3	0	0	0	0	0	2,1	1,4	9	0,1	0,1	1,8		ГОСТ 24901-2014	
ИЕЛЮКО	0,5	0,5	12,7	61	0,04	1,3	0	0,2	0,02	20,8	11,7	14,3	2,9	0	0	338	2015	
Итого за группу изделий:	13	14,0	122,4	667	0,24	15,3	45,1	5,81	0,32	318,2	81,7	324,6	5,46	1,5	82,6			
Общая																		
ОРОДИ ПО СЕЗОНУ	0,1	0,0	0,2	1	0,0	0,9	0,0	0,0	0,0	2,2	1,8	3,9	0,1	0,0	0	106576	2013/2014	
БОРИЦ СВЕЖЕЙ КАПУСТЫ С КАРТОФЕЛЕМ	1,8	4,9	10,9	104	0	10,7	0	2,4	0,03	49,3	26,1	14,6	1,2	0,5	66,2	30	2015	
ТУШЕНОЕ МЯСО КСУР	12,6	11,9	3,7	167	0,1	1,9	31,6	0,6	0,06	42	15	91,2	1,09	0,7	52,3	290	2015	
КАВАТРЕВВАЯ РАССЛИПТАЯ	180	10,3	2,3	46,4	0,3	0,0	0,0	0,7	-0,1	17,8	163,0	204,7	5,5	1,8	60,4	302	2015	
НАПИТОК ИЗ СМЕШИ СУХОФРУКТОВ С ВИТ.С	200	0,6	0	32	133	0,01	0,7	0	0,5	32,4	17,5	23,4	0,7	0	0,2	340	2015	
ХЛЕБ ЖИВОЙ	22	1,8	0,2	10,3	46	0,4	0,0	0,0	0,2	5,1	5,5	23,3	0,6	0,3	1,7		ГОСТ 2077-84	
БАТОН ДОШРОВАЛЬНЫЙ	27	2,2	1,7	14,9	74	0,0	0,0	0,0	0,1	1,2	1,8	4,7	0,1	0,0	0,2		ТУ 017.11-002-245163977-2016	
Итого за группу изделий:	792	29,0	29,4	118,4	820	0,8	14,2	35,6	4,5	150,4	230,7	451,8	9,2	3,4	199,9			
Итого:																		
СОК ФРУКТОВЫЙ в упаковке	280	1	0	20,2	85	0,03	4	0	0,2	0,02	14	14	2,8	0	0		ТУ	
КОШИТЕРСКОЕ ИЗДЕЛИЕ БЕЗ ХЛЕБА	40	2,6	14	23,8	230	0	0	0	0	4,2	3,4	18	0,2	0,2	3,6		ГОСТ 24901-2014	
Итого за группу изделий:	240	3,6	34	44	315	0,02	4	0	0,2	18,2	11,4	32	3	0,2	3,6			
Итого за группу:	45,6	97,4	314,4	1802	1,1	33,5	88,7	10,3	0,6	608,8	323,9	808,2	17,6	5,1	271,4			






Дата взвешивания

Применение, наименование Единица	Питательные вещества			Энергетическая ценность, ккал	Витаминизация						Макроэлементное содержание						№ расчетной формы	Сборный результат
	Жиры, г				В1, мг	С1, мг	А, мкг	Е, мг	В2, мг	С2, мг	Мг, мг	Р, мг	К, мг	Fе, мг	Zn, мг	I, мкг		
	Вален, г	Углеводы, г	Углеводы, г															
	Вален, г	Углеводы, г	Углеводы, г	В1, мг	С1, мг	А, мкг	Е, мг	В2, мг	С2, мг	Мг, мг	Р, мг	К, мг	Fе, мг	Zn, мг	I, мкг			
ЗАПЕКАВКА ТВОРОЖНАЯ С МОЛОКОМ СЛУСОВОМ	299	22,2	57,3	0,12	0,9	133,1	0,9	0,6	0,6	380	52,4	430	1,26	1,2	9,7	223	2015	
ЧАЙ С НИЗСОДЕРЖАТЕЛЬНЫМ САХАРА	0,1	0,0	1,0	0	0,03	0	0	0	0	11,1	1,4	2,8	0,26	0	0	376	2015	
БУЛОЧКИ С СЫРОМ	3,6	5,1	11,0	0,0	0,0	36,6	0,3	0,0	0,0	86,3	5,9	59,5	0,3	1,1	2,5	3	2015	
Итого по группе изделий	33,57	27,3	74,3	0,14	0,93	189,7	1,2	0,64	0,64	477,4	59,7	492,3	1,93	2,3	12,2			
Обща																		
ОВОЩИ ПО СЕРВУ	1,6	0,1	1,6	0,0	0,7	2,2	0,0	0,0	0,0	1,6	0,0	8,0	0,1	0,1	0	360076	2015/2004	
СУП С МАКАРОНИКАМИ ИЗДЕЛЬЯМИ И КУРОМ	3,3	6,9	57	0,05	1	0	2,6	0,02	0,02	29,8	18,6	44,8	0,7	0,3	69,2	111	2015	
ТВОРЖИНА С ТОМАТНЫМ СОУСОМ	6,3	13,6	10,5	0,2	0,8	14,7	1,8	1	19,6	15,7	77,7	0,8	0,2	68,9	178	TY		
РАГУ ОВОЩНОЕ	3,2	13,3	15,5	0,1	22,5	82,6	3,6	0,1	64,6	29,2	78,3	1,1	0,7	78	143	2015		
КОМПОТ ИЗ ЧЕРНОЙ СМОРОДИНЫ С ВИТ. С	200	0,5	28,5	0,01	27,6	0	0,4	0,02	23,7	13,4	18,4	0,7	0	0,2	345	2015		
ХЛЕБ РЖАНОЙ	24	1,56	11,28	0	0,48	0	0	0,24	0	5,32	6	23,44	0,6	0,36	1,3		ГОСТ 2077-84	
ПИРОЖОК С КОФЕМОРОМ	60	3,5	34,6	0,05	0,09	3,6	1,1	0,04	11,2	14,3	35,5	0,7	0,3	24	466	2015		
Итого по группе изделий	345	20,7	154,3	0,9	52,7	103,3	9,7	1,2	156,1	96,3	248,1	4,7	2,1	242,2				
Всего																		
МОЛОКО в кюльке	220	6,4	9,4	120	0,1	1,3	25,3	0	0,2	240	22,7	180	0,2	0,8	19		TY	
ВЕТКОК	130	0,6	12,7	61	0	19	0	0,8	0	20,8	10,4	14,3	2,9	0,2	2,6			
БУЛОЧКА ВАНИЛЬНАЯ	50	4	22,2	142	0,05	0	7	1,6	0,04	11,2	14,2	38,3	0,7	0,3	24	422	2015	
Итого по группе изделий	500	10,6	44,3	323	0,15	14,1	32,3	2,4	0,24	372	48,3	232,6	3,8	1,3	65,6			
Итого по группе изделий	64,9	70,6	272,9	1,2	67,7	309,3	13,3	2,1	905,5	383,2	1013,0	10,4	5,2	359,9				



Дневной рацион

Продукт, наименование блюда	Масса порции	Полезные вещества			Энергетическая ценность, ккал	Витаминный состав						Макроэлементный состав						№ рецептур
		Белок, г	Жиры, г	Углеводы, г		В1, мг	С1, мг	А, мкг	Е, мг	Р2, мг	Са, мг	Mg, мг	P, мг	K, мг	Na, мг	Cl, мг	I, мкг	
КОФЕЛА ИЗ МЯСА КУР	100	10,2	13,1	8,6	198	0,1	1	21,0	3,5	0,1	29,9	27,7	160,6	1,9	0,3	31,6	338	ТУ
ЛЮБИМЫЕ КАРТОФЕЛЬНЫЕ	180	3,7	5,9	24,3	163	0,1	21,8	0,0	0,2	0,1	44,4	33,3	103,9	1,2	0,9	68,2	312	2015
ОВОЩИ ПО СЕЗОНУ	11	0,3	0,0	0,6	4	0,0	1,1	0,0	0,0	0,0	2,5	2,2	6,6	0,1	0,0	0,0	306276	2015/2004
ДЖЕМ ПОРЦИОННЫЙ	20	0,1	0	14,3	56	0	0,5	0	0,1	0	2,4	1,8	3,6	0,01	0	0	0	ТУ
ЧАЙ С САХАРОМ	200/15	0,07	0,02	15	60	0	0,03	0	0	0	11,1	1,4	2,8	0,20	0	0	0	2015
САТОН ВОДИРОВАРИТЕЛЬ	23	1,8	4,8	12,7	64	0,0	0,0	0,0	0,1	0,0	1,1	1,5	4,0	0,0	0,0	7,8	ТУ 10.71.11-00248363077-2016	
Итого за завтрак	549	34,2	23,7	75,7	549	0,2	24,4	21,6	3,9	0,2	91,6	67,5	281,5	3,5	1,1	107,6		
Обед																		
ОВОЩИ ПО СЕЗОНУ	10	0,1	0,0	0,2	1	0,0	0,7	0,0	0,0	0,0	1,7	1,4	3,0	0,1	0	0	306576	2015/2004
ЩИ ИЗ СВЕЖЕЙ КАПУСТЫ С КАРТОФЕЛЕМ	250	1,8	5	7,9	90	0,03	15,8	0	2,4	0,05	49,3	22,1	49	0,8	0,4	71,8	88	2015
СУПЫ ИЗ СВЕЖИХ	50/50	10,6	21,2	2,9	309	0,3	0,9	0	2,6	0,09	20	22,4	128,6	2,3	2,9	7	260	2015
РИС ОТВАРНОЙ	180	4,3	5,1	45	244	0,04	0	0	0,3	0,3	6,4	30,6	91,5	0,7	1	73	302	2015
КОМПОТ ИЗ СМЕСИ СВЕЖИХ ЯГОДОВ СМ	200	0,3	0,1	34,8	143	0,02	3,2	0	0,1	0,02	16,7	7,8	7	0,9	0	0,4	343	2015
ХЛЕБ РУСЯКОВ	20	1,3	0,3	9,4	42	0,4	0	0	0,2	0	4,6	5	21,2	0,5	0,3	1,2		
Итого за pranzo обед	760	18,4	31,6	199,2	819	0,8	28,6	0,0	5,6	0,5	96,7	89,3	302,3	5,3	4,6	186,7		
Ужин																		
МОЛОКО в виде утеса	200	4	6,4	9,4	120	0,1	1,1	25,3	0	0,2	340	23,7	180	0,2	0,8	19		ТУ
МАКАРОНЫ	100	0,8	0,2	7,5	38	0,06	38	0	0,2	0,03	35	11	17	0,1	0	0		
КОРИНТЕРСКОЕ ИЗДЕЛИЕ БЕЗ КРУМА	70	3,6	13,6	57,4	269	0,04	0,03	9,8	4,8	0,03	12,9	14,6	39,3	0,9	0	0		СТО 21.615472.002-2018
Итого за ужин ужин	370	10,4	20,2	74,3	427	0,2	39,13	35,1	5	0,26	287,9	49,3	216,3	1,3	0,8	19		
Итого за день	45,0	77,9	259,2	1804	1,2	84,1	94,7	14,5	14,5	1,0	478,8	206,9	801,1	10,0	6,5	287,3		



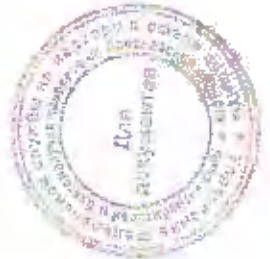
Дата: 07.07.15

Продукт, наименование блока	Масса порции	Тяжелые металлы			Энергетическая ценность, ккал	Витамин					Минеральные вещества					№ рецептур	Срок реализации	
		Белок, г	Жир, г	Углевод, г		В1, мг	С, мг	А, мкг	Р, мг	В2, мг	В6, мг	Р, мг	Mg, мг	Ca, мг	Zn, мг			I, мкг
ШОКОЛЬ МАСЛОЙ	100	11,1	14,9	11,7	279	0	0,3	0	3,5	0	11,1	12,5	3,9	1	0,3	25,9	ТТК	ТУ
МАКАРОННЫЕ ИЗДЕЛИЯ ОТВАРНЫЕ	180	6,6	5,4	31,7	202	0,1	0,0	0,0	1,2	0,0	5,8	25,3	44,6	1,2	0,5	21,6	309	2015
БУТЕРБРОД С СЫРОМ	1429	4,6	7,6	16	132	0,03	0,08	38,9	0,4	0,06	98,4	7	65,1	0,3	0,4	4,9	3	2015
ЧАЙ С ВКЛ СОДЕРЖ САХАРА И ЛИМОННОМ	200/103	0,1	0,02	10	42	0	1,2	0	0,01	0	14,2	2,4	4,4	0,36	0	0	377	2015
Углесть из пряной пшениц	536	22,4	21,9	69,4	640	0,1	3,6	38,9	5,1	0,1	129,5	47,2	153,1	3,0	1,2	57,6		
Общая																		
ОВОЩИ ПО СЕЗОНУ	10	0,9	0,1	2,0	14	0,0	0,0	1,4	0,0	0,0	2,8	4,8	22,3	0,3	0	0	306	2015
СУП КАРТОФЕЛЬНЫЙ С ЯБЛОМ	250	5	5,1	17	145	0,13	1,2	50	1,2	0,1	41,5	33,8	116,1	1,7	0,25	54,1	97	2015
КОШЕТА НАТУРАЛЬНАЯ ИЗ ФИЛЕ КУРЫ	100	20,1	10,5	10	329	0,2	0,5	0,1	3,4	0,2	29,3	30,3	184,2	2,7	1,4	41,3	496	2004
ПАШТОРОВАЯ ЗАПЕЧЕНАЯ	180	3,8	12,8	25,3	234	0,2	21,6	14,4	5	0,09	40	74,4	101,7	1,4	0,9	103,9	145	2015
КАРТФЕЛЬ ТУШЕННЫЙ	200	0,6	0	32	133	0,01	0,7	0	0,5	0,02	32,4	17,5	23,4	0,7	0	15,2	349	2015
НАПИТОК ИЗ СМЕСИ СУХОФРУКТОВ С ЯБЛ С	32	2,1	0,3	15,0	67	0,6	0,0	0,0	0,3	0,0	7,4	7,0	33,9	0,8	0,5	2,4		ГОСТ 2077-84
ХЛЕБ РЖАНОМ	772	32,5	22,4	101,2	822	1,3	34,9	65,9	12,6	0,4	158,4	128,8	481,4	7,6	3,4	203,9		
Итого за период																		
МОЛОКО в упаковке	200	6	6,6	9,4	120	0,1	1,1	23,3	0	0,2	240	25,7	180	0,3	0,8	19		ТУ
КОРВАТЕРСКОЕ КОШЕЛИВ БЕЗ КРЕМЛА	75	4,7	6,8	38	250	0,08	0	12	3,1	0,06	15	17,2	48	0,9	8,9	9	418	2015
Булочка заправка вилочка	275	10,7	15,2	47,4	370	4,18	1,3	37,3	3,1	8,26	75,5	40,9	218	1,1	1,7	28		
Булочка заправка	656	71,9	218,1	1842	1,5	37,5	142,1	30,3	0,8	542,9	217,0	862,7	11,7	6,4	264,3			



Доп. листы

Продукт, наименование, фасовка	Масса продукта			Плотность вещества			Энергетическая ценность, ккал	Витаминная								Минеральные вещества								Международный код	Сборный материал		
	Масса продукта	Плотность вещества		Жиры, г	Углеводы, г	Вит. В1, мг		С, мг	А, мкг	В, мг	В2, мг	Св, мг	Мг, мг	Р, мг	F, мг	Ca, мг	I, мкг	F, мг	F, мг	F, мг	F, мг	F, мг	F, мг			F, мг	F, мг
		Волокно, г	Жиры, г																								
ЖАРЕНЕ ПОДОМАШНЕМУ	200	14,3	15,5	24,2	295	0,2	11,6	0,2	1,8	0,2	39,6	46,5	192,3	3	0,7	98,3	259								2015		
ОВОЩИ ПО СЕЗОНУ	31	0,3	0,1	1,2	7	0,0	7,8	0,0	0,2	0,0	4,3	6,2	3,1	0,1	0,0	0	57,6								2004		
ЧАЙ С ЛИМОНОМ	200/150	0,1	0,0	13,2	62	0	1,2	0	0,01	0	14,2	2,4	4,4	0,36	0	0	377								2015		
БАТОН ВОЗДУХОВАННЫЙ	30	2,4	6,3	16,5	84	0,0	0,0	0,0	0,1	0,0	1,4	2,0	5,2	0,1	0,0	10,2									ТУ 10.71.11-0004433077-2016		
КОФЕТИРСКОЕ ИЗДЕЛИЕ БЕЗ КРЕМА	20	1,3	7	11,9	115	0	0	0	0	0	2,1	1,7	9	0,1	0,1	1,8									ГОСТ 24901-2014		
Итого за группу товаров	994	14,4	24,9	69,9	543	0,2	20,6	0,2	2,1	0,2	61,6	58,5	319,0	3,8	0,8	110,2											
Объем																											
ОВОЩИ ПО СЕЗОНУ	12	0,2	0,0	1,2	6	0,0	0,5	1,7	0,0	0,0	1,2	0,0	6,0	0,0	0,1	0,0	306									2015	
БОЛТУ ИЗ СВЕЖЕЙ КАПУСТЫ С КАРТОФЕЛЕМ	250	1,8	4,9	10,6	104	0	10,7	0	2,4	0,05	49,7	25,1	54,6	1,2	0,5	66,2	82									2015	
ПЕЧЕНЬ КО-СТРОУАНОВСКИ	50/50	13,2	11,2	3,5	185	0,2	8,5	37,8	3,4	14,5	33,2	17,5	239,3	5	0,8	86	235									2015	
КАША ПЕЧЕННАЯ РАСТУПЧАТАЯ	180	10,2	7,3	46,4	239	0,3	0,0	0,0	0,7	0,1	17,8	163,0	244,7	5,5	1,4	69,4	102								2015		
КОМПОТ ИЗ СВЕЖИХ ЯГОДОВ С ВИТ.С	200	0,1	0,1	27,8	115	0,01	0,9	0	0	0,01	14,2	12,9	4,4	1	0	0	342								2015		
ЖЕЛЕ РАЖАНОЙ	21	1,6	0,2	5,9	44	0,4	0,0	0,0	0,2	0,0	4,8	5,3	21,5	0,5	0,3	1,6									ГОСТ 2077-84		
БАТОН ВОЗДУХОВАННЫЙ	29	2,0	5,3	17,8	70	0,0	0,0	0,0	0,1	0,0	1,2	1,7	4,8	0,1	0,0	6,5									ТУ 10.71.11-0004433077-2016		
Итого за группу товаров	785	19,9	29,9	113,4	617	0,3	20,6	29,3	4,8	14,2	122,0	156,4	375,6	13,2	3,6	231,7											
Плотность																											
МОЛОЧНЫЙ КОТТЕЛЖЬ в пакете	200	6	6,4	9,4	120	0,1	1,1	25,3	0	0,2	24,0	22,7	18,6	0,2	0,8	19										ТУ	
БУЛОЧКА ДОМАШНЯЯ	50	3,6	6,3	22	159	0,06	0	2	2,3	0,03	9,9	13,2	13	0,7	0,3	24	424									2015	
Итого за группу товаров	250	9,6	12,7	31,4	379	0,16	1,1	37,3	2,3	0,23	34,9	37,4	31,5	0,9	1,1	43											
Итого за лист	371	70,6	213,7	1699	143,6	11,2	143,6	433,5	32,4	109,6	18,0	5,9	34,2														



ИТОГО ПО ПРИМЕРНОМУ МЕЗДО

Итого	Щемяные вещества				Витаминны							Углеводородные вещества						
	Белок, г	Жир, г	Углевод, г	Энергетическая ценность, ккал	В1, мг	С, мг	А, мкг	Е, мг	В12, мг	Сн, мг	Мг, мг	Р, мг	Уа, мг	За, мг	К, мг			
Итого за весь период	665,1	823,9	3 909,1	21 227	15,8	544,8	1 821,9	153,7	202,1	6 626,3	2 942,2	10 438,4	161,2	66,1	3 451,2			
Среднее значение за период	55,4	68,7	324,8	1 762	1,3	45,4	151,8	12,8	25,2	552,2	245,2	869,9	13,4	5,5	287,6			
Содержание белков, жиров, углеводов в мезо за период в % от калорийности	13	35	55															

ИТОГО ПО ПРИМЕРНОМУ МЕЗДО ЗА ЗАВТРАК

Итого	Щемяные вещества				Витаминны							Минеральные вещества						
	Белок, г	Жир, г	Углевод, г	Энергетическая ценность, ккал	В1, мг	С, мг	А, мкг	Е, мг	В12, мг	Сн, мг	Мг, мг	Р, мг	Уа, мг	За, мг	К, мг			
Итого за весь период	241,5	294,2	919,9	7 164	2,4	131,2	1 074,6	53,1	4,8	2 358,7	721,7	3 373,3	42,1	19,8	852,9			
Среднее значение за период	30,1	36,8	115,0	895	0,2	16,4	134,3	6,6	0,6	294,8	90,2	421,7	5,3	2,5	106,6			
Содержание белков, жиров, углеводов в мезо за период в % от калорийности	13	37	51															

ИТОГО ПО ПРИМЕРНОМУ МЕЗДО ЗА ОБЕД

Итого	Щемяные вещества				Витаминны							Минеральные вещества						
	Белок, г	Жир, г	Углевод, г	Энергетическая ценность, ккал	В1, мг	С, мг	А, мкг	Е, мг	В12, мг	Сн, мг	Мг, мг	Р, мг	Уа, мг	За, мг	К, мг			
Итого за весь период	313,7	360,4	1 418,2	9 236	11,6	366,5	464,7	87,6	295,4	1 560,5	1 748,0	4 718,7	91,5	34,0	2 233,9			
Среднее значение за период	26,1	30,0	116,2	823	1,0	22,2	39,1	7,3	24,6	130,0	145,7	393,2	7,6	2,8	186,2			
Содержание белков, жиров, углеводов в мезо за период в % от калорийности	13	33	57															



ИТОГО ПО ПРИМЕНЕНИЮ МЕШКО ЗА ПОДЛЕЖИМ


Итого	Пшеница			Пшеничные отходы					Минеральные вещества					
	Возврат	Жирность	Условная влажность	Энергетическая ценность	В1, кг	С, кг	А, мг	Э, кг	В2, кг	Са, кг	В3, кг	В4, кг	В5, кг	В6, кг
Итого по весу зерна	110,0	169,3	571,0	4 106	1,8	147,1	318,6	31,0	2,9	2 707,4	472,9	2 346,4	27,6	12,4
Средняя влажность за период	9,2	14,1	47,6	342	0,2	12,3	26,6	2,6	0,2	228,6	39,4	195,3	2,3	1,0
Содержание белка, жира, углеводов и воды в зерне в % от влажности	11	37	56											

\* оценка по энергии, клетчатке, углеводам, витаминам и минеральным веществам с учетом влажности блока

Нормативная документация:

1. Стандарт 2.4.5.2409-08
2. Сборник методик блока, в том числе вальцев для селективной обесчешивания пшеницы при биоброшвающихся шламах "Маброшваформ" 2004г. Под ред. В.Т.Давыдовой
3. Сборник методик на практику для работы блока до всех образцовых ускорителей "Дельта плюс" 2015г под ред. Митягина М.П., Тутушова В.А.
4. Стандарты. Ресурсы блока для питания ускорителей образцовых ускорителей серии Москва, выпуска 4, 2003г. под ред. Пурфибриной В.Л.
5. ТУ 10.13.14-006-2169472-2017 Пшеничные отходы (пшеница) для производства кормовых добавок. Технические условия.
6. ТУ 10.13.14-007-2195472-2017 Пшеничные отходы (пшеница) для производства кормовых добавок. Технические условия.
7. ТУ 10.10.10.008-215472-2017 Рыбные мушкетеры мушкетеры для производства кормовых добавок. Технические условия.

Составил: Главный технолог Парфенова Е.А.




Васильева М.С.

